

平成20年3月期  
中間決算説明資料

大村紙業株式会社

# 目次

■ 会社概要	・・・3
■ 事業の状況	・・・4
■ 業績概要	・・・5
■ 売上高および経常利益推移	・・・9
■ 品種別売上構成比	・・・10
■ 今後の見通し	・・・11
■ 売上高および経常利益の見通し	・・・12
■ 品種別売上高の見通し	・・・13
■ 免責事項	・・・17



# 会社概要

- 社 名 : 大村紙業株式会社
- 本社所在地 : 神奈川県茅ヶ崎市甘沼163-1
- 代 表 者 : 大村日出雄
- 設 立 : 1965年(昭和40年)3月17日
- 資 本 金 : 554,000千円
- 発行済株式総数 : 4,884千株
- 事 業 内 容 : 段ボール(シート・ケース・他)の製造販売  
ラベル製品の製造販売・副資材商品の販売
- 事 業 部 : 湘南・東北・大阪・栃木・静岡・三重・茨城・仙台・  
京都・レーベル栃木・群馬・千葉・レーベル群馬
- 営 業 所 : 会津・レーベル湘南
- 研 究 所 : 包装設計デザイン研究所

# 事業の状況

- 当業界におきましても、原紙価格の大幅な値上げがあり、また、主原料の加工機械に使用の重油価格も大幅な上昇となったのをはじめ、段ボールに使用のさまざまな副資材等も価格が上昇し、非常に厳しい状況になりました。
- 当社は「採算重視」の方向を強く打ち出し全社一丸となり、原紙のコストアップ以上の経費見直しを努めてまいりました。
- 生産量につきましては、段ボールシート29百万㎡(前年同期間比3.7%増)、段ボールケース18百万㎡(前年同期間比4.5%増)となりました。
- 売上高は2,371百万円(前年同期間比4.5%増)となりました。また、利益面は経常利益126百万円(前年同期間比10.7%減)、当期純利益68百万円(前年同期間比12.1%減)となりました。



# 平成20年3月期 中間業績概要①

(単位:千円)

	前年上期	当期上期	前年同期比
売上高	2,269,041	2,371,772	102,730
売上原価	1,599,534	1,720,223	120,689
販売費及び一般管理費	530,543	528,061	▲ 2,481
営業利益	138,964	123,487	▲ 15,476
経常利益	142,140	126,997	▲ 15,143
中間純利益	78,121	68,703	▲ 9,417

※売上高:前期比4.5%増、経常利益:前期比10.7%減、当期純利益:前期比12.1%減となりました。

※原紙や段ボールに使用のさまざまな副資材等の価格上昇分は、経費の見直しで対応しました。

# 平成20年3月期 中間業績概要②

(単位:千円)

	前中間期末 (平成18年9月30日)	当中間期末 (平成19年9月30日)	前年同期比
現金及び預金	1,358,139	1,421,411	63,272
受取手形	554,377	537,328	▲ 17,048
売掛金	743,030	735,708	▲ 7,322
たな卸資産	199,624	284,912	85,288
その他	76,908	72,129	▲ 4,779
貸倒引当金	▲ 7,788	▲ 7,638	149
流動資産	2,924,292	3,043,853	119,561
有形固定資産	1,871,071	1,954,706	83,634
無形固定資産	21,703	26,242	4,538
投資その他の資産	293,982	389,463	95,481
固定資産	2,186,757	2,370,412	183,655
資産合計	5,111,049	5,414,266	303,216



# 平成20年3月期 中間業績概要③

(単位:千円)

	前中間期末 (平成18年9月30日)	当中間期末 (平成19年9月30日)	前年同期比
支払手形	697,277	918,519	221,242
買掛金	191,193	189,354	▲ 1,838
未払法人税等	62,514	62,634	120
その他	209,377	195,540	▲ 13,836
流動負債	1,160,361	1,366,048	205,686
固定負債	417,099	417,858	758
負債合計	1,577,461	1,783,907	206,445
株主資本	3,517,604	3,617,397	99,793
評価・換算差額等	15,983	12,961	▲ 3,022
純資産合計	3,533,588	3,630,358	96,770
負債・純資産合計	5,111,049	5,414,266	303,216

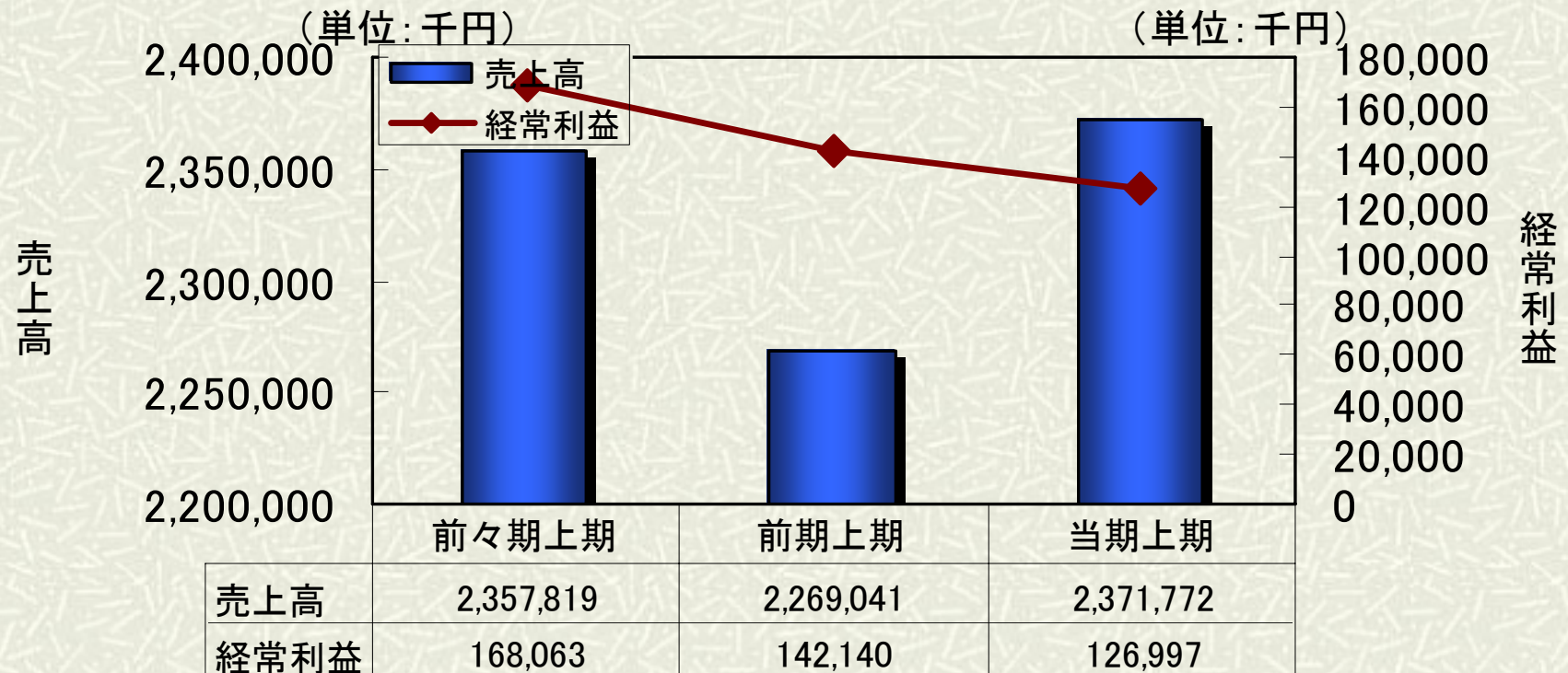
# 平成20年3月期 中間業績概要④

(単位:千円)

	前年上期	当期上期	前年同期比
営業活動による キャッシュ・フロー	▲ 63,881	158,951	222,833
投資活動による キャッシュ・フロー	▲ 10,178	▲ 122,966	▲ 112,788
財務活動による キャッシュ・フロー	▲ 68,221	▲ 48,674	19,546
現金及び現金同等物の 減少額	▲ 142,281	▲ 12,689	129,591
現金及び現金同等物の 期首残高	1,471,483	1,405,151	▲ 66,332
現金及び現金同等物の 期末残高	1,329,202	1,392,462	63,259

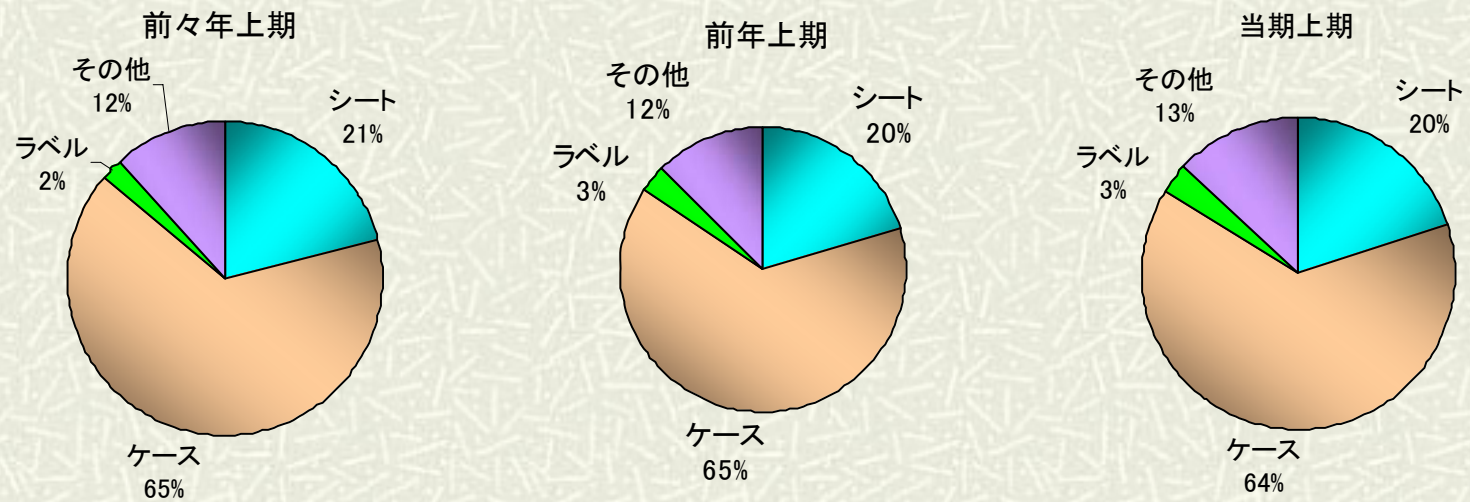


# 売上高および経常利益推移



※当社の段ボールは、業種に関係なく利用されております。例年は上期より下期に需要が多い状態が続いております。前々期に関しましては、わが国経済の景気が踊り場からの脱出し回復傾向にもおされ上期増・下期減となっております。

# 品種別売上構成比



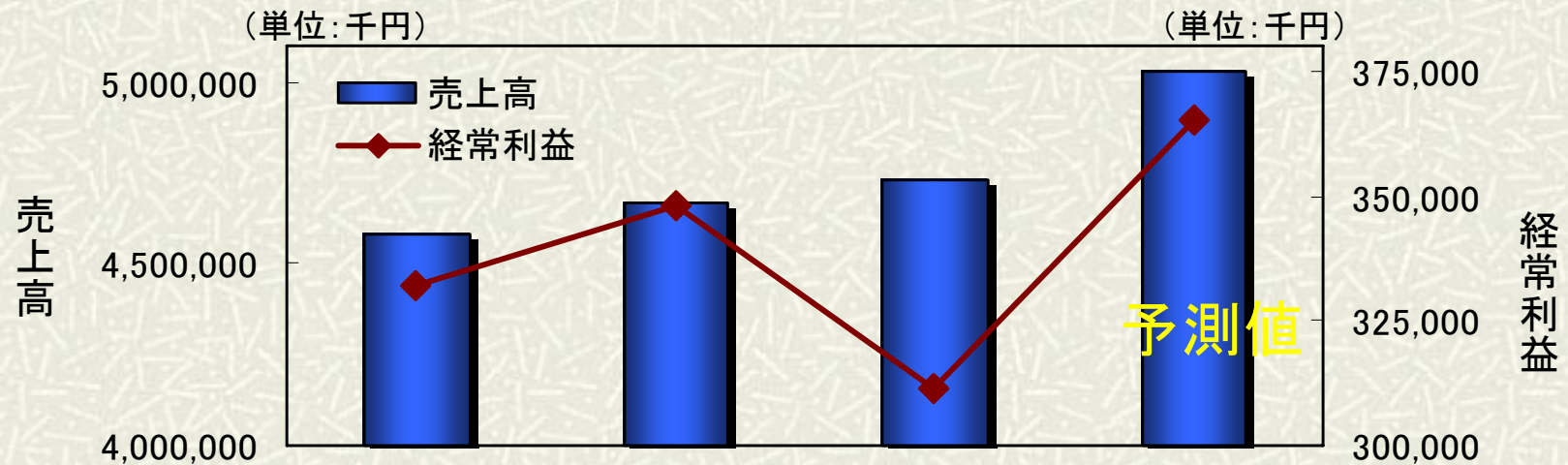
	前々年上期	前年上期	当期上期
シート	494,845	463,049	474,354
ケース	1,535,305	1,453,992	1,515,742
ラベル	55,445	69,812	71,088
その他	272,223	282,187	310,586



# 今後の見通し

- 原油の高騰や諸物価の値上がりが予想されるため、景気にかげりが見えることも予想され、段ボール使用量にも少なからず影響を受ける環境と見込まれます。
- コストアップの対応としては、今まで以上に費用に対するコスト意識を持ち、全社においてコストダウンを図ってまいります。
- 販売面は、シート・ケースの値上げを確実に下期の利益に結びつけるとともに採算性を重視し販売価格の見直しを引き続き図ってまいります。
- 通期業績予想につきましては、前回発表時と変更はなく売上高5,029百万円(前年同期間比6.3%増)、経常利益364百万円(前年同期間比17.3%増)、当期純利益179百万円(前年同期間比13.5%増)を見込んでおります。

# 売上高および経常利益の見通し



	平成17年3月期	平成18年3月期	平成19年3月期	平成20年3月期 予測
売上高	4,583,569	4,668,725	4,729,504	5,029,000
経常利益	331,981	348,061	311,143	364,862

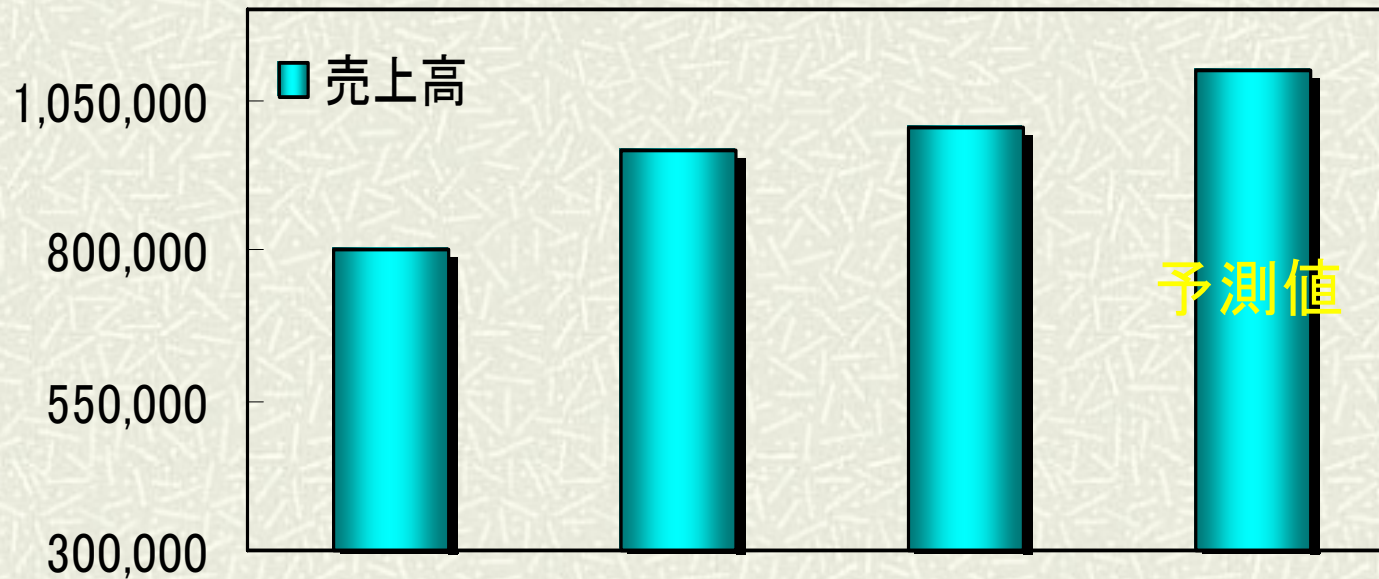
※前回発表時と変更はなく売上高5,029百万円(前期比6.3%増)、経常利益364百万円(前期比17.3%増)、当期純利益179百万円(前期比13.5%増)の見込み。

※品種別売上高の見通しは次ページ以降をご参照ください。



# 品種別売上高(シート)の見通し

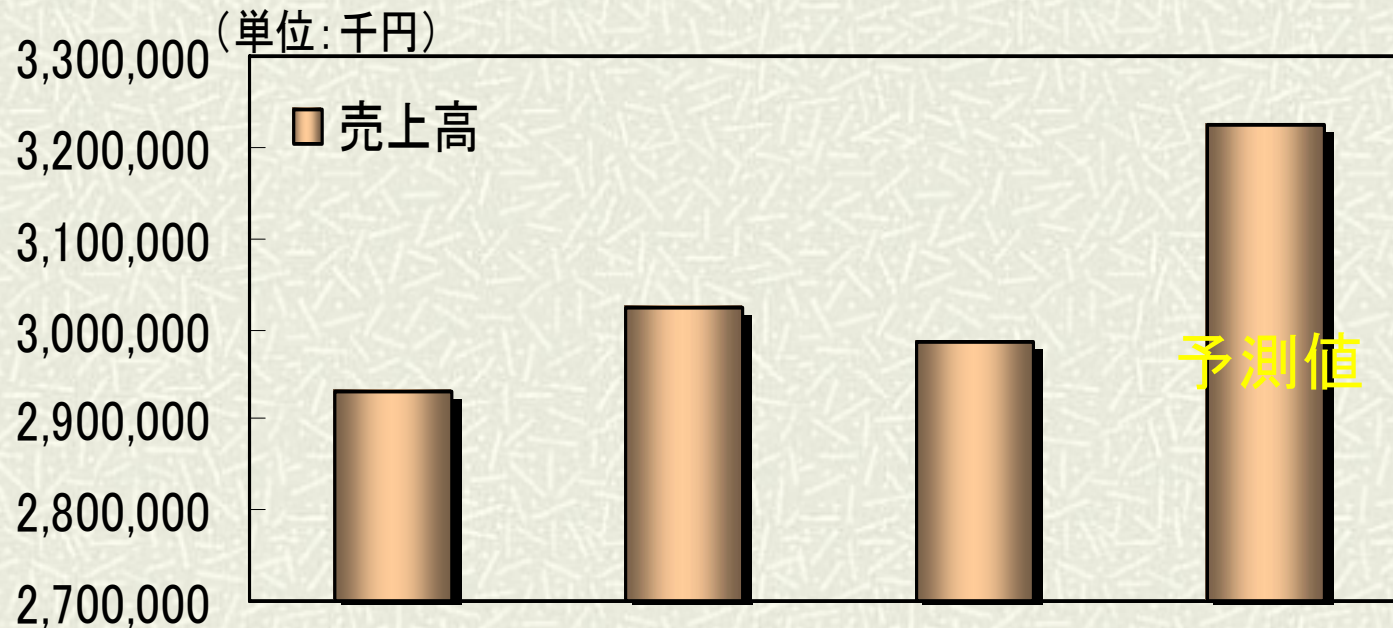
(単位:千円)



	平成17年3月期	平成18年3月期	平成19年3月期	平成20年3月期 予測
売上高	802,768	968,188	1,003,407	1,099,370

※前回発表時と変更はなく売上高1,099百万円(前期比9.6%増)の見込み。

# 品種別売上高(ケース)の見通し



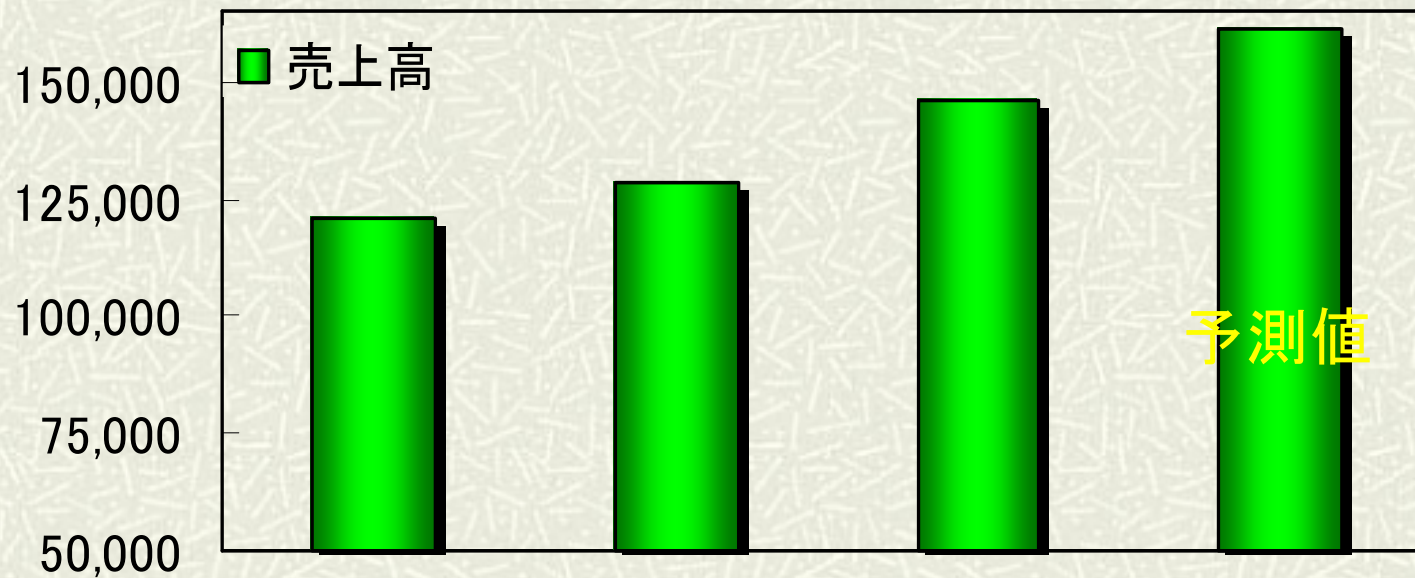
	平成17年3月期	平成18年3月期	平成19年3月期	平成20年3月期 予測
売上高	2,929,921	3,023,777	2,983,272	3,222,451

※前回発表時と変更はなく売上高3,222百万円(前期比8.0%増)の見込み。



# 品種別売上高(ラベル)の見通し

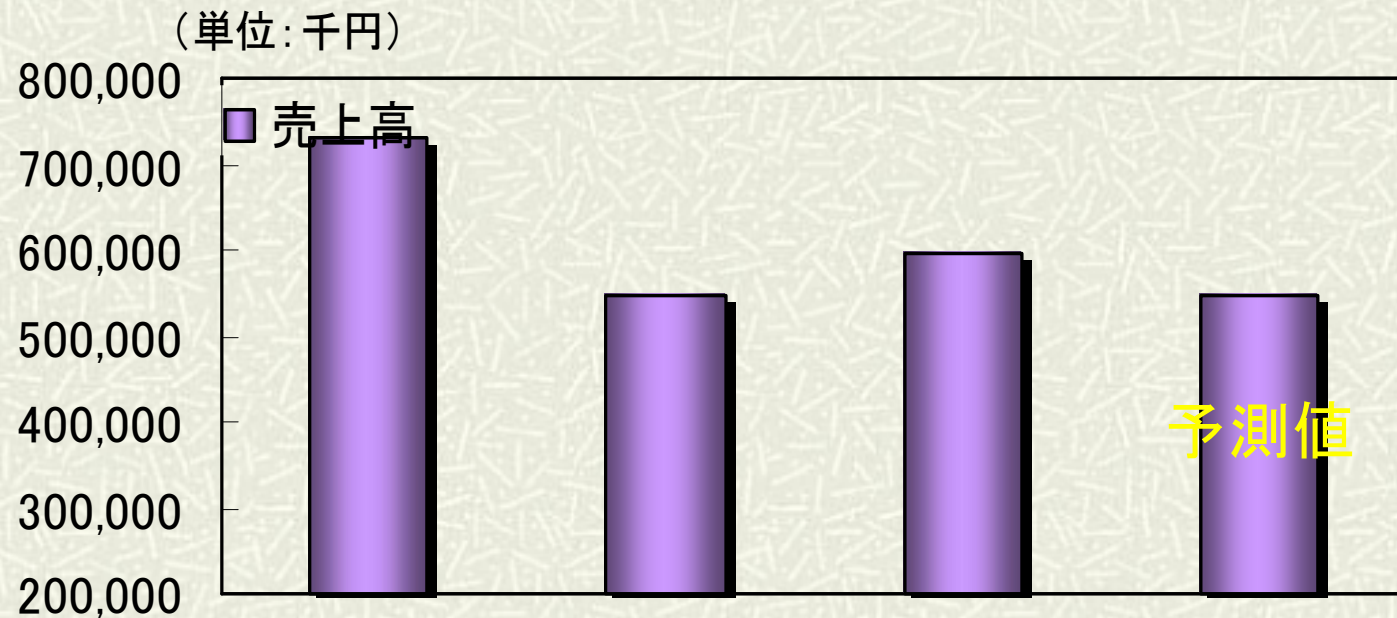
(単位:千円)



	平成17年3月期	平成18年3月期	平成19年3月期	平成20年3月期 予測
売上高	120,791	128,432	145,953	161,034

※前回発表時と変更はなく売上高161百万円(前期比10.3%増)の見込み。

# 品種別売上高(その他)の見通し



	平成17年3月期	平成18年3月期	平成19年3月期	平成20年3月期 予測
売上高	730,087	548,326	596,871	546,145

※前回発表時と変更はなく売上高546百万円(前期比8.5%減)の見込み。



# 免責事項

- 当資料に記載されている情報のうち当社の計画、見通し、戦略、確信などの歴史的事実でないものは、将来の業績に関する予想値であり、現時点において入手可能な情報から得られた当社の経営者の判断にもとづいております。実際の業績はさまざまな重要な要素により、かかる予想値とは大きく異なる結果となりうることをご承知ください。
- 当資料は投資勧誘を目的としたものではありません。投資に関する決定は利用者ご自身のご判断において行われるようお願いいたします。
- 当資料の掲載内容については細心の注意を払っておりますが、掲載された情報の誤りなどによって生じた問題などに関しましては、当社は一切責任を負うものではありませんのでご了承ください。
- 当資料には大村紙業の将来についての計画・戦略・業務に関する予想および見通しの記述が含まれております。これらの記述は過去の事実ではなく、当社が現時点で把握可能な情報から判断した仮定および所信に基づく見込みです。また、市場の需給動向、製紙業界における厳しい競争、経済のファンダメンタルズ、等々に関するリスクや不確実性を際限なく含んでいます。それゆえ実際の業績・達成度は当社の見込みとは異なるかもしれないことを予めご承知おきください。